

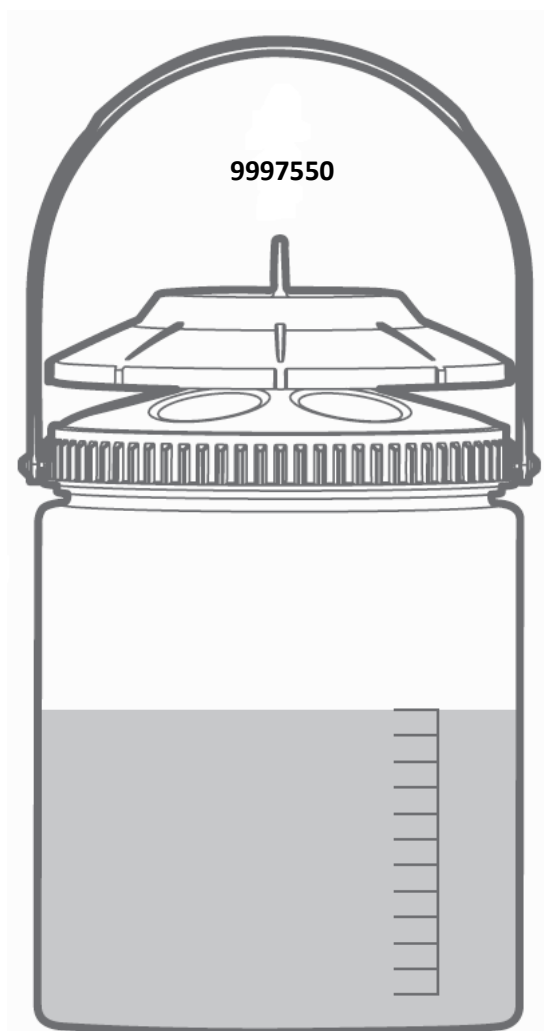


PIÈGE À MOUCHES

Piège extérieur

MANUEL D'INSTALLATION ET D'UTILISATION

(Traduction de la notice originale)



SOMMAIRE

I. PRÉCAUTIONS D'USAGE :	3
II. PRINCIPE DE FONCTIONNEMENT DE VOTRE PIÈGE À MOUCHES	3
III. COMMENT UTILISER VOTRE PIÈGE À MOUCHES ?	3
IV. ENTRETIEN	4
V. DÉBALLAGE ET MISE AU REBUT	4

I. PRÉCAUTIONS D'USAGE :

À N'UTILISER QU'À L'EXTÉRIEUR DES LOCAUX.

LIRE LA NOTICE AVANT L'UTILISATION DE L'APPAREIL.

GARDER LE MANUEL POUR UN EVENTUEL BESOIN.

GARDER L'APPAREIL HORS DE LA PORTÉE DES ENFANTS. LES ENFANTS OU TOUTES PERSONNES AYANT UNE DÉFICIENCE VISUELLE, PHYSIQUE OU MENTALE NE DOIVENT PAS UTILISER CET APPAREIL SANS LA PRÉSENCE D'UN ADULTE RESPONSABLE DE LEUR SÉCURITÉ.

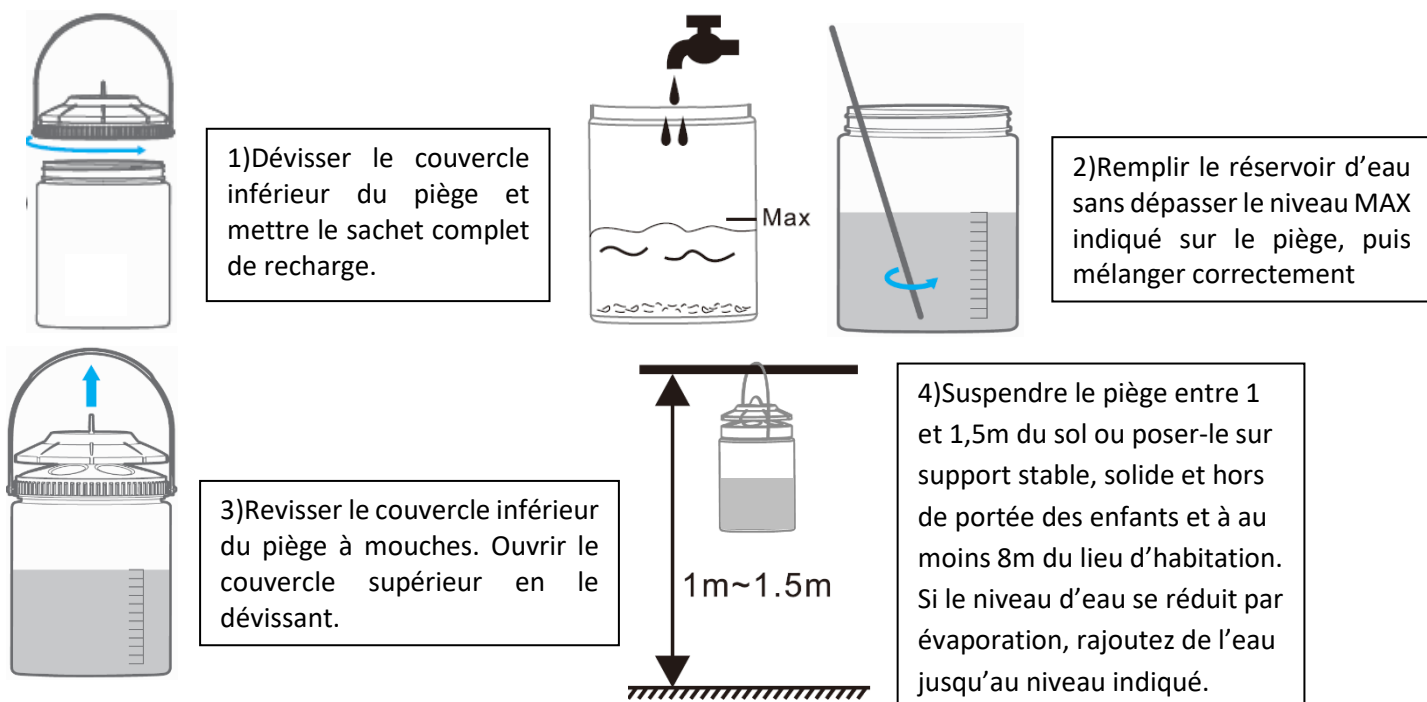
Attention : merci de bien lire ce manuel d'utilisation pour éviter tout risque.

1. Garder l'appareil hors de la portée des enfants. Les enfants ou toutes personnes ayant une déficience visuelle, physique ou mentale ne doivent pas utiliser cet appareil sans la présence d'un adulte responsable de leur sécurité.
2. Ne jamais altérer, modifier ou tenter de réparer vous-même l'appareil. Les réparations doivent être effectuées par un professionnel.
3. Les enfants ne doivent pas jouer avec l'appareil. Le nettoyage et l'entretien par l'utilisateur ne doivent pas être effectués par des enfants sans surveillance.

II. PRINCIPE DE FONCTIONNEMENT DE VOTRE PIÈGE À MOUCHES

Lorsque le produit fonctionne, le mélange eau et RECHARGE dans le réservoir en plastique, dégage une odeur attrayante, qui permet d'attirer les mouches environnantes. La plupart des mouches proches de la cuvette en plastique entreront dans le piège. Ces mouches ne peuvent pas s'échapper et mourront par noyade.

III. COMMENT UTILISER VOTRE PIÈGE À MOUCHES ?



IV. ENTRETIEN

Vider et nettoyer le piège à mouches tous les 15 à 20 jours avec de l'eau propre et remplacer le mélange d'eau et recharge par un nouveau.


V. DÉBALLAGE ET MISE AU REBUT

Votre produit doit être déballé et manipulé avec précautions, afin d'éviter tout risque de déformation ou de choc.

Assurez-vous que tous les éléments en plastique ne restent pas en contact avec le produit.

➤ **Matériaux d'emballage**

- Le carton d'emballage est recyclable.

- Les matériaux marqués par le symbole  sont recyclables :

>PE< = polyéthylène ; >PS< = polystyrène ; >PP< = polypropylène ; ...

Cela signifie qu'ils peuvent être recyclés en se débarrassant d'eux dans des conteneurs de collecte appropriés.

- Les autres éléments d'emballage (adhésif, attaches...) doivent être jetés avec les déchets ménagers.

En fin de vie de cet appareil, celui-ci ne doit pas être débarrassé avec les déchets municipaux non triés.

- En tant que consommateur final, votre rôle est primordial dans le cycle de réutilisation, de recyclage et les autres formes de valorisation de cet équipement électrique et électronique.

Des systèmes de reprise et de collecte sont mis à votre disposition par les collectivités locales (déchetteries) et les distributeurs.

- Vous avez l'obligation d'utiliser les systèmes de collecte sélective mise à votre disposition.

En cas de moindre doute sur le montage ou la mise en service de cet appareil, contacter le service SAV par mail à service-client@favex.fr

Importé et Distribué par FAVEX SA
102 bis avenue du Président Kennedy
75016 Paris - France
www.favex.fr



Si vous souhaitez jeter ce document, pensez à le trier.