

BOCARNA

SALON LEVATA XL POLYCD

+ HOUSSE

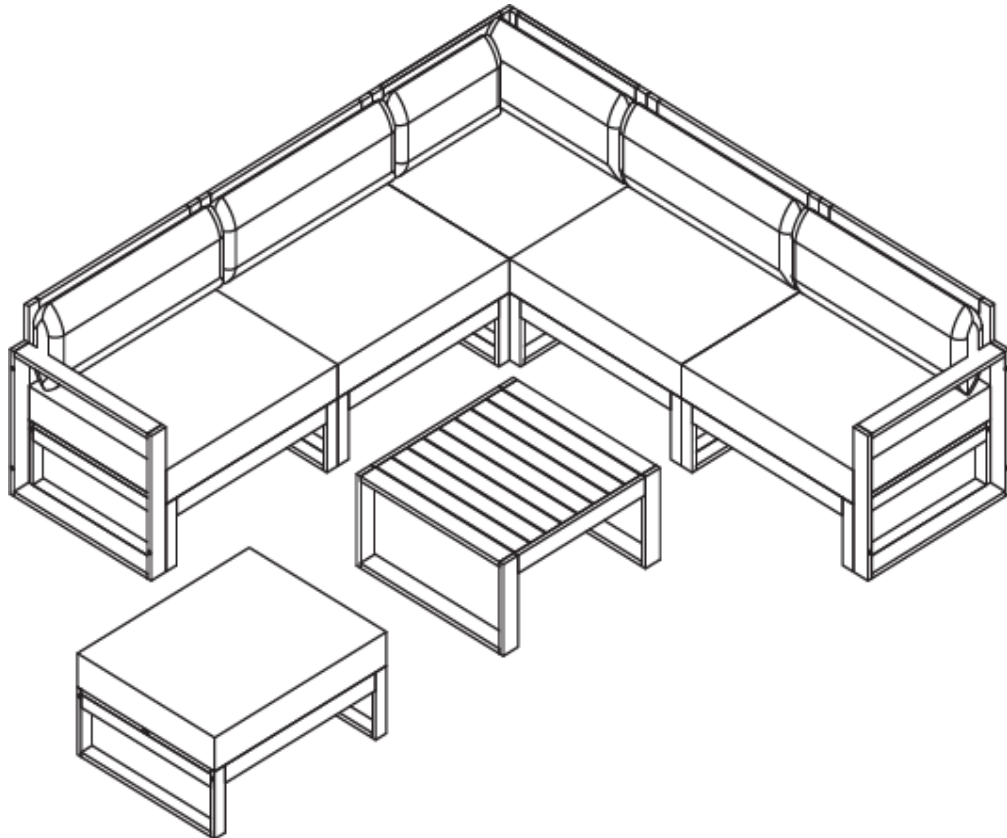
Produit labélisé FSC®

En choisissant ce produit vous contribuez à la préservation des forêts de la planète

NOTICE D'ASSEMBLAGE ET D'UTILISATION

REF 9930149

FABRIQUE AU VIETNAM



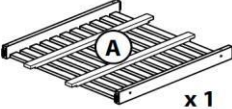
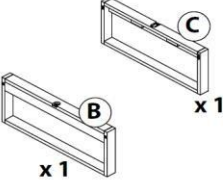
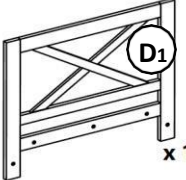
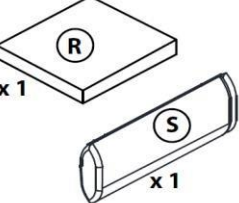





CE PRODUIT EST DESTINE À UN USAGE DOMESTIQUE
VEILLEZ À LE POSITIONNER DE FACON STABLE AVANT UTILISATION

IMPORTANT, À CONSERVER POUR
CONSULTATION ULTÉRIEURE : À LIRE ATTENTIVEMENT

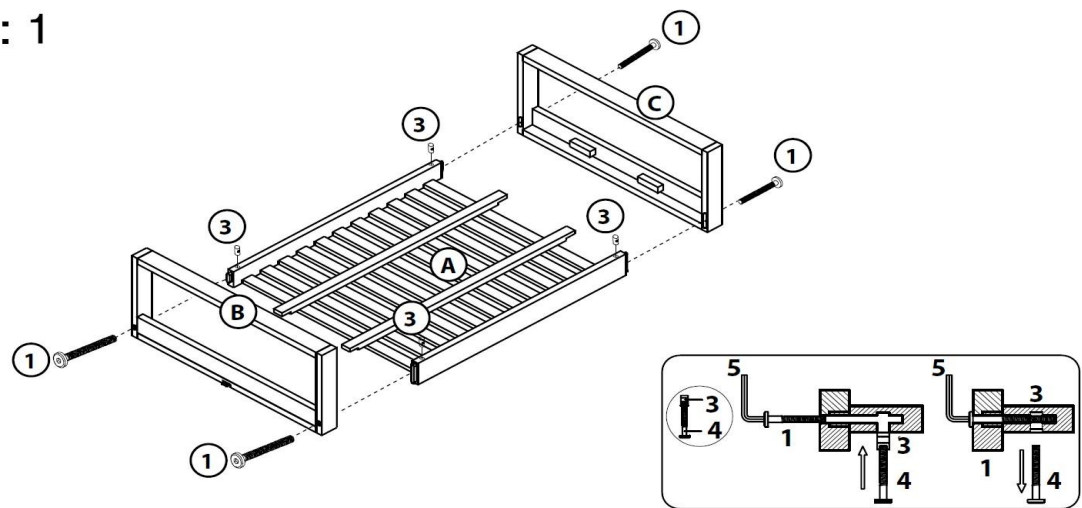
À LIRE ATTENTIVEMENT

Si vous êtes en train de lire cette notice c'est que vous venez d'acquérir ce produit et nous vous remercions. Cette notice vous permettra d'effectuer le montage de votre produit et vous apportera également des recommandations afin de garantir sa longévité !

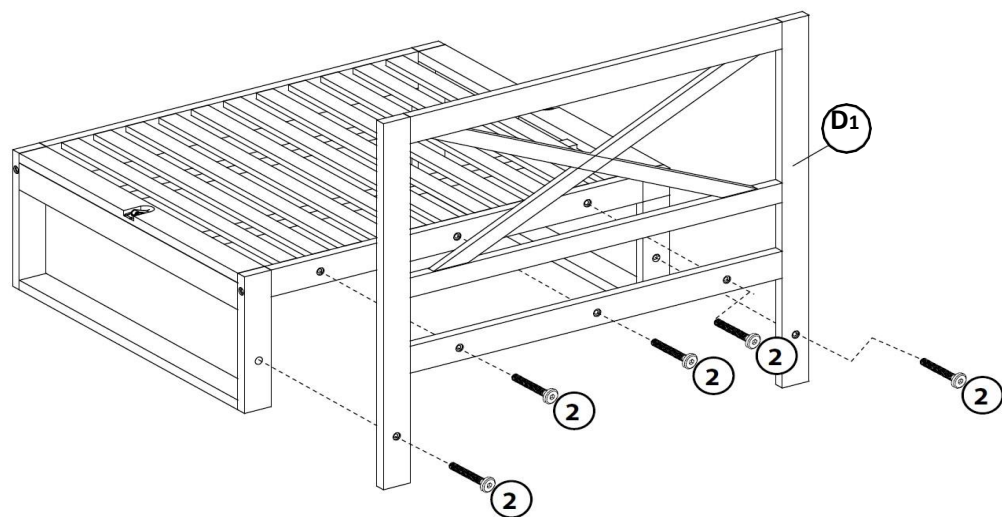
Le montage doit être effectué sur une surface plane et sans aspérités. Nous vous conseillons d'utiliser le carton à plat sur le sol pour ne pas abimer le produit lors du montage.

 <p>A x 1</p>	 <p>B x 1 C x 1</p>	<h3>MONTAGE BANC CENTRAL</h3> <p>1X COLIS 1/5 + 1X 3/5</p>		
 <p>D1 x 1</p>	 <p>R x 1 S x 1</p>	<p>1  (M 6 x 90): 4 PCS</p>	<p>4  1PC</p>	
		<p>2  (M 6 x 30): 5 PCS</p>	<p>5  1PC</p>	
		<p>3  (M 6 x 15): 4 PCS</p>		

Étape : 1



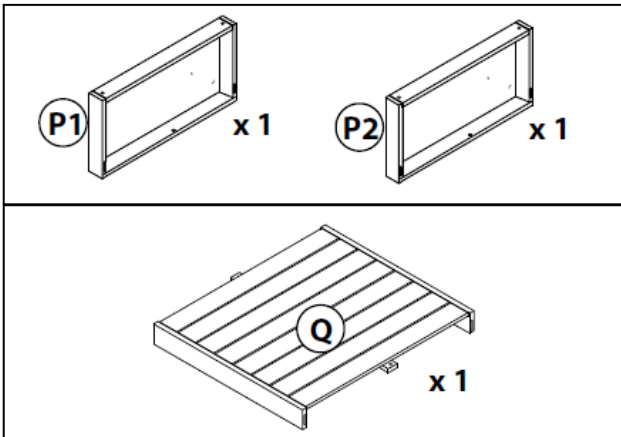
Étape : 2





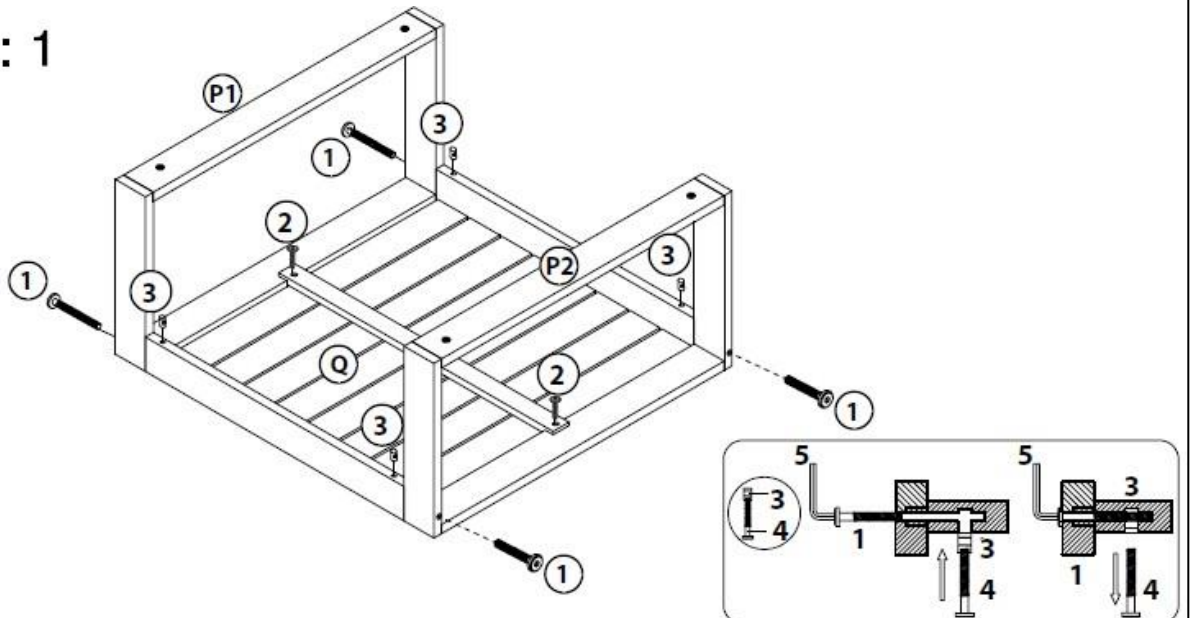
MONTAGE TABLE BASSE

COLIS 1/5

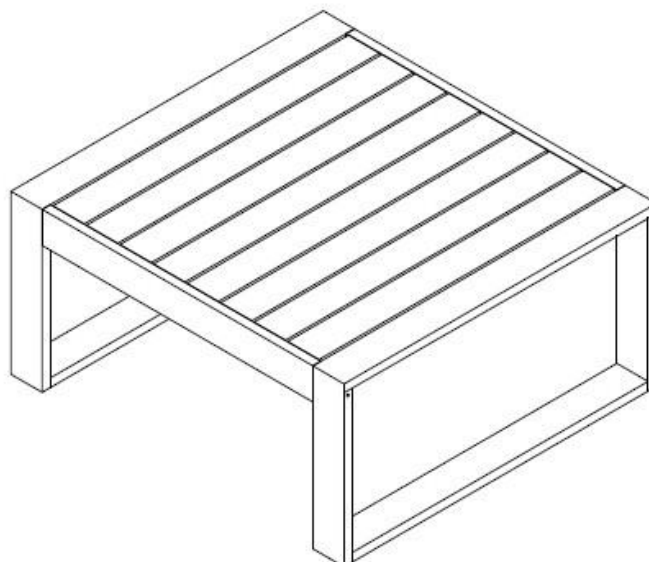


<p>1</p> <p>(M 6 x 110): 4 PCS</p>	<p>4</p> <p>1PC</p>
<p>2</p> <p>(M 6 x 25): 2PCS</p>	<p>5</p> <p>1PC</p>
<p>3</p> <p>(M 6 x 15): 4 PCS</p>	

Étape : 1



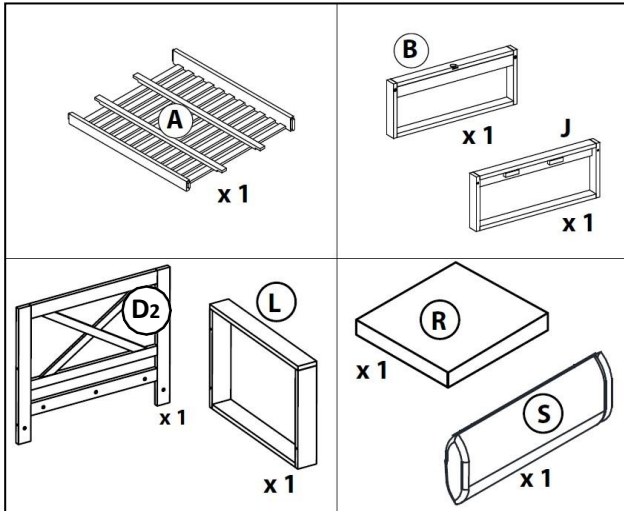
Étape : 2











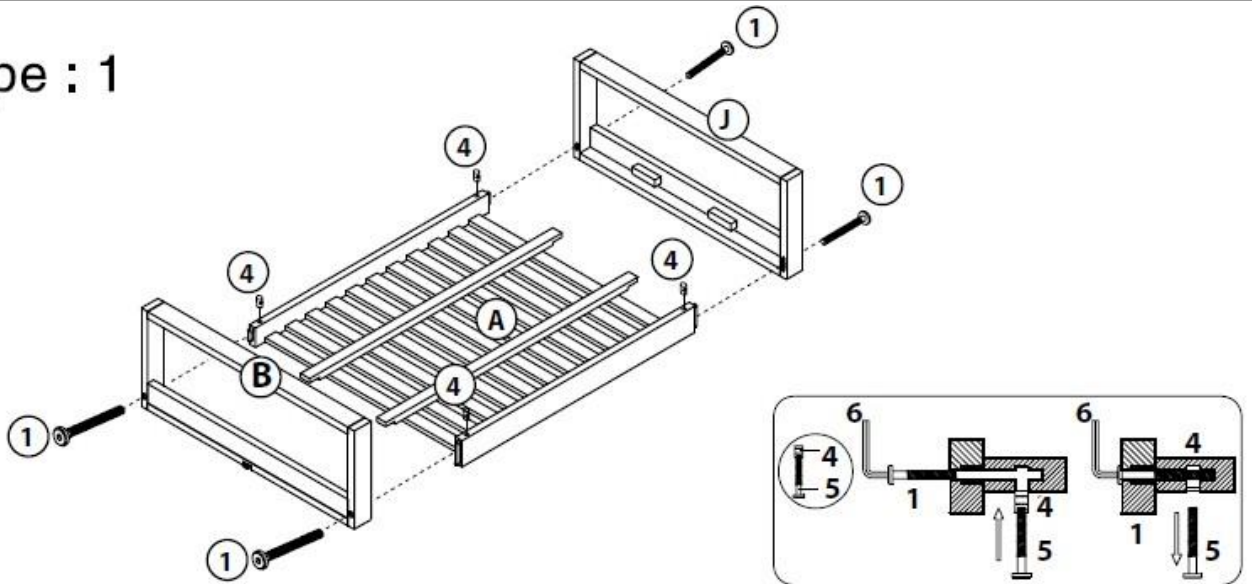
MONTAGE BANC GAUCHE

COLIS 2/5

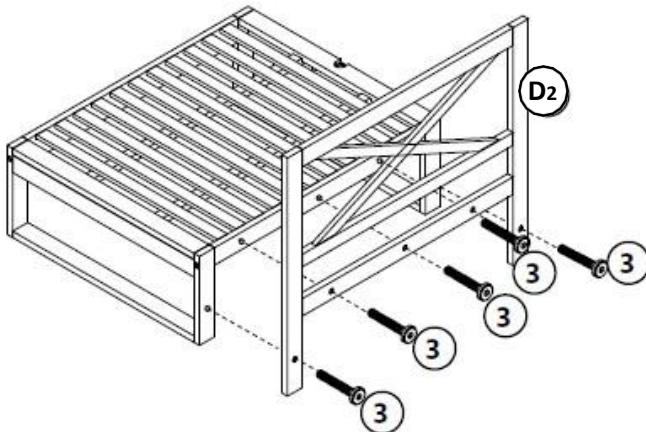


1  (M 6 x 90): 4 PCS	4  (M 6 x 15): 4 PCS
2  (M 6 x 70): 4 PCS	5  1PC
3  (M 6 x 30): 5 PCS	6  1PC

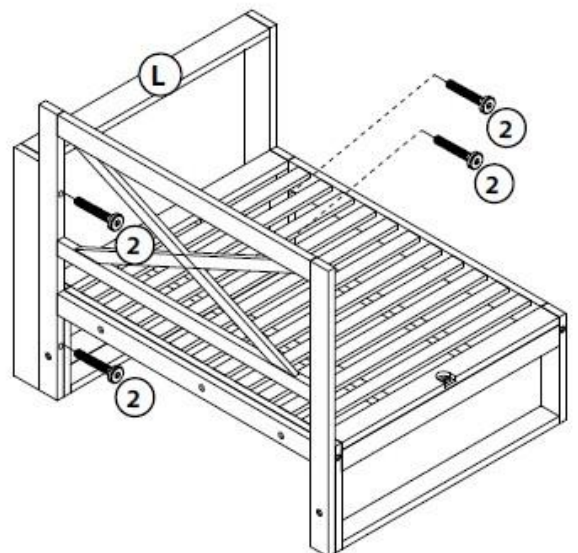
Étape : 1



Étape : 2



Étape : 3

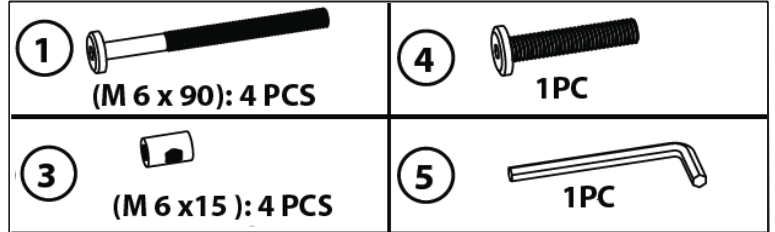
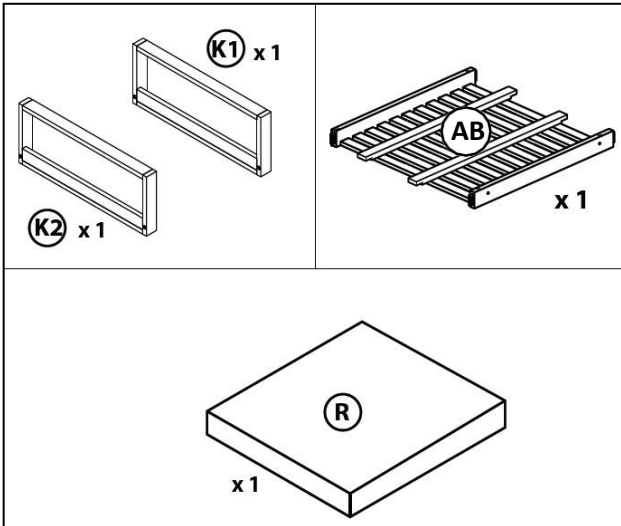




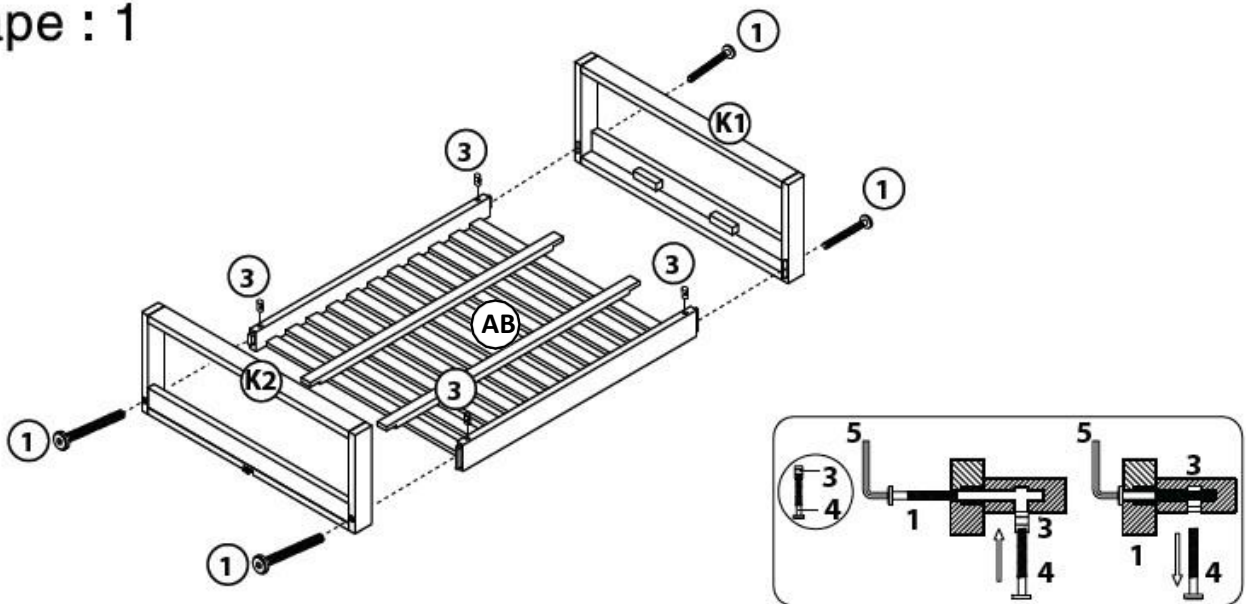
BOCARNEA

MONTAGE OTTOMAN

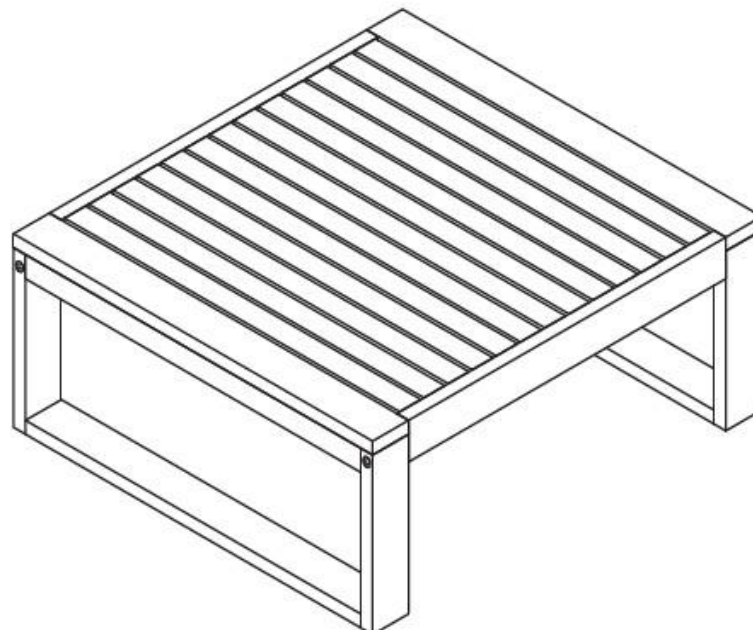
COLIS 3/5



Étape : 1



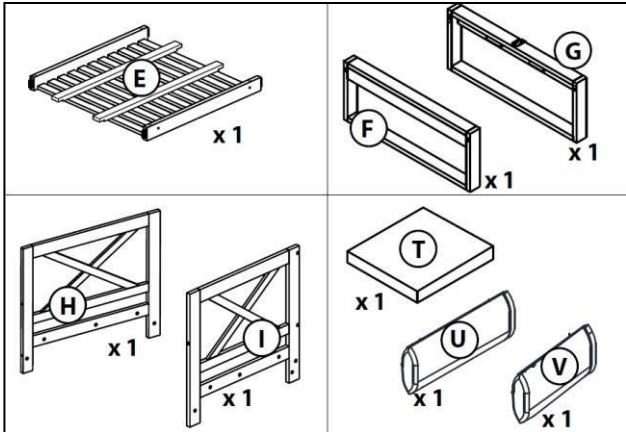
Étape : 2








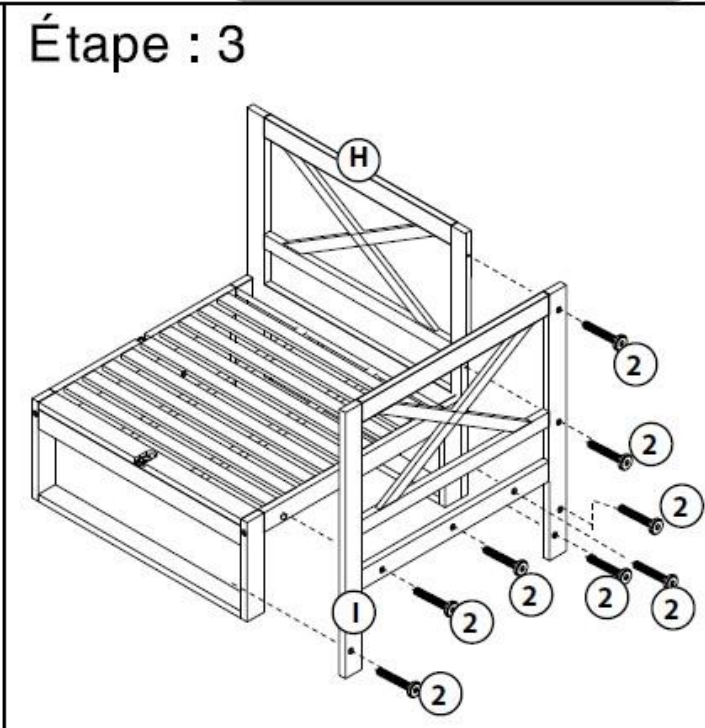
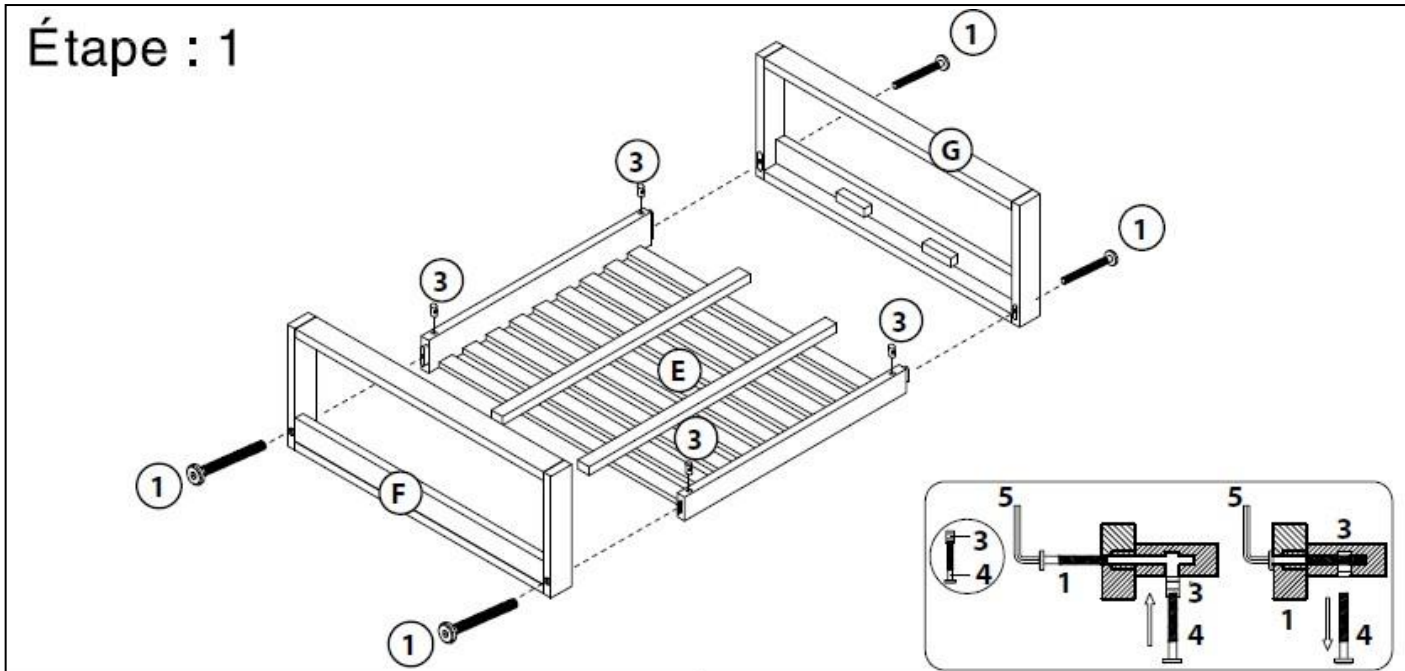


BOCARNEA

MONTAGE ANGLE
COLIS 4/5



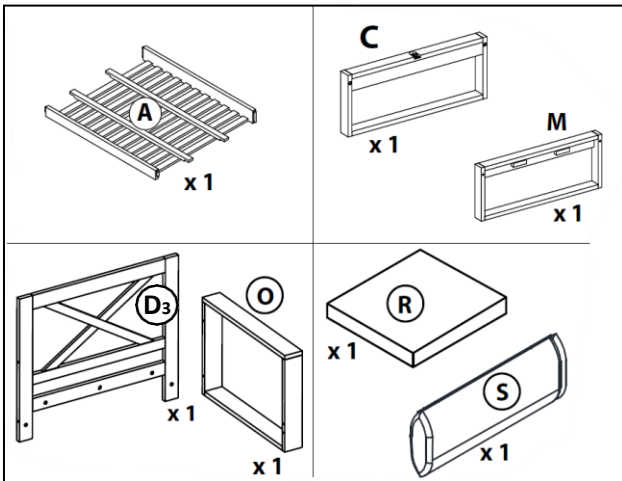
<p>①  (M 6 x 90): 4 PCS</p>	<p>④  01 PC</p>
<p>②  (M 6 x 30): 13 PCS</p>	<p>⑤  01 PC</p>
<p>③  (M 6 x 15): 4 PCS</p>	





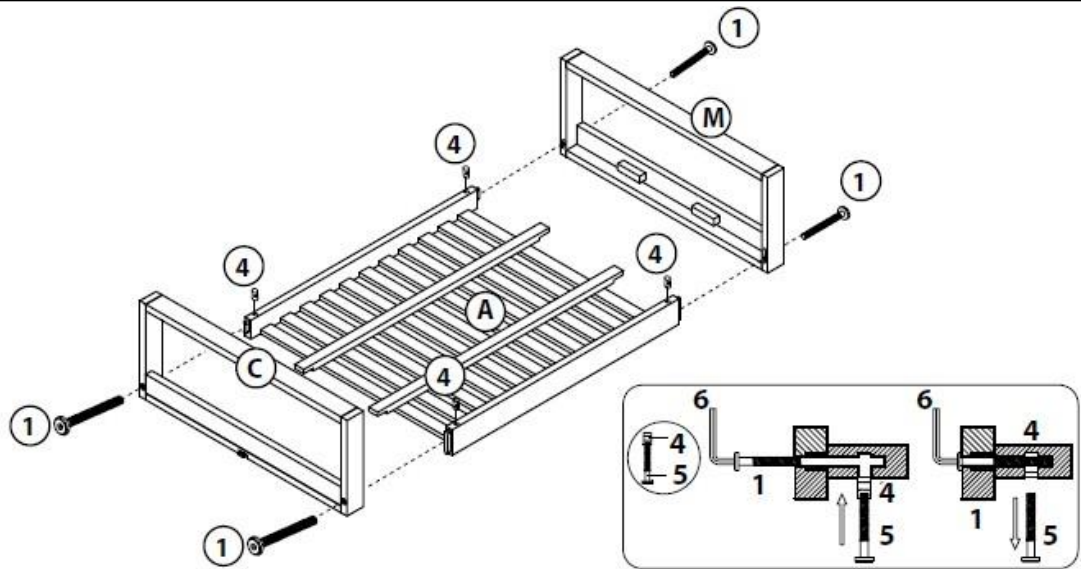
BOCARNEA

MONTAGE BANC DROITE
COLIS 5/5

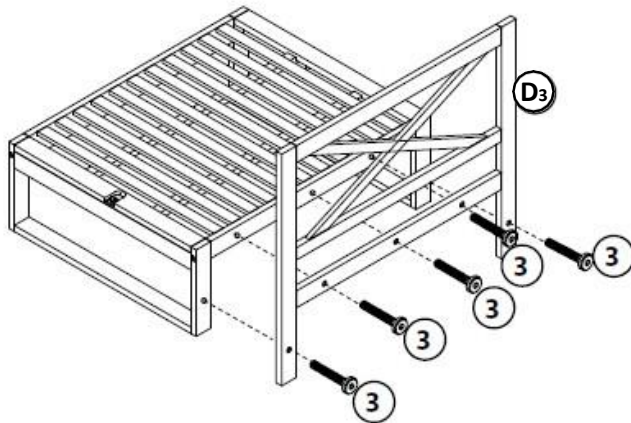


1 (M 6 x 90): 4 PCS	4 (M 6 x 15): 4 PCS
2 (M 6 x 70): 4 PCS	5 1PC
3 (M 6 x 30): 5 PCS	6 1PC

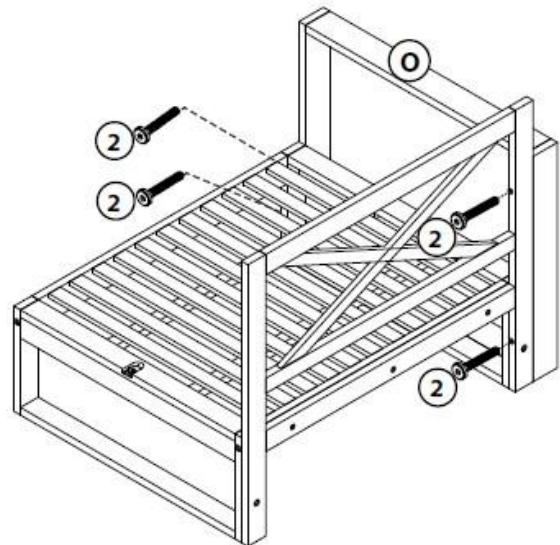
Étape : 1



Étape : 2



Étape : 3





SECURITE

- Ce produit est un produit à monter soi-même par un adulte compétent.
- Faites preuve de prudence lorsque vous monter et manipulez ce produit. Tenez vos mains à l'écart des mécanismes.
- Produit à usage domestique.
- Positionnez le produit de manière stable sur une surface plane.
- Vérifiez régulièrement la solidité du produit. En cas de doute, ne l'utilisez pas.
- Poids maximal pour chaque place est de 110kg.
- Ne vous asseyez pas et ne marchez pas sur la surface du plateau.
- Ne laissez pas les enfants manipuler ce produit.
- Vérifiez que tous les composants et fixations de ce produit soient fermement serrés. En cas de doute, ne l'utilisez pas.

MAINTENANCE

Le bois est un matériau naturel, dont l'aspect se détériore lorsqu'il est laissé dehors. Il est crucial d'appliquer dessus une couche de finition pour l'empêcher de noircir prématurément ou de se fissurer lorsqu'il est exposé aux intempéries. Une finition pour bois devrait être appliquée régulièrement pour assurer que le bois est protégé de l'humidité et que le meuble conserve son plus bel aspect.

Étant donné la grande densité de certains bois durs, de fines fissures superficielles peuvent apparaître avec le temps en raison du vieillissement, mais cela n'affecte toutefois en rien la solidité du matériau.

Afin de préserver l'aspect du bois, il convient d'appliquer régulièrement des couches d'huile de teck. La fréquence sera fonction des conditions climatiques auxquelles le produit a été exposé.

Si vous choisissez de ne pas traiter ce produit, il va devenir grisâtre et se fissurer. Un léger ponçage peut redonner sa couleur originale.

ENTRETIEN

- Votre produit est en acacia et résine, et ne nécessite que très peu d'entretien.
- Protégez les surfaces réellement exposées aux taches comme le plateau de votre table ou les accoudoirs.
- Au quotidien utilisez un récipient rempli d'eau et un chiffon microfibre propre pour nettoyer.
- N'utilisez jamais de solvants, de produits à récurer, d'abrasifs, de javel, d'acides, de détergents chimiques agressifs ou de détergents à base de solvant sur le produit.
- Ne pas utiliser de nettoyeur haute pression sur ce produit.
- Pour l'entretien de vos housses de coussins il vous suffit de les passer à la machine (programme délicat ou lavage à froid). Si vous avez quelques tâches très tenaces, n'hésitez pas à utiliser des détachants puissants classiques. Faire sécher à plat de préférence.
- Les housses sont déperlantes, il sera toutefois nécessaire de les réimpermeabiliser après lavage ou après une longue période d'utilisation.
- Ne pas laisser les coussins à l'extérieur sans protection adaptée pour une durée prolongée. Le tissu a été traité contre les UV.
- Nous conseillons l'utilisation d'une housse ou bâche pour protéger votre produit.
- L'hiver ou en cas d'intempéries prolongées, il est recommandé de ranger ce produit dans un garage ou une pièce aérée sans chauffage.
- Nettoyez et séchez toujours le produit avant de le ranger.

REGLES D'OR

- Ne pas modifier l'appareil. Toute modification du produit est strictement interdite, peut s'avérer dangereuse et annule la garantie.
- Les parties protégées par le fabricant ou son mandataire ne doivent pas être manipulées par l'utilisateur.
- La garantie ne concerne pas :
 - Les griffes, empreintes, éclats, coups ou brûlures.
 - Les défauts ou détériorations provoqués par un usage différent de celui pour lequel le produit a été conçu, par une mauvaise utilisation ou par le non-respect de la notice de montage, du guide de pose ou des conseils d'utilisation et d'entretien.
 - Les détériorations ou défauts provoqués lors de la livraison, de l'installation ou du montage, par le distributeur, l'installateur ou le consommateur.
 - Les défauts d'aspect visibles non déclarés lors de la livraison du produit.
 - Les dégâts constatés sur un meuble déjà installé.
 - Les modifications d'aspect du produit consécutives à l'usage, en particulier pour les éléments soumis à l'usure.
 - Les produits qui ont été entreposés dans des conditions inadaptées.
 - L'utilisation à des fins professionnelles.
- La garantie couvre les pièces reconnues défectueuses par FAVEX, tels que les vices de fabrication matière.



Si vous souhaitez jeter ce document, pensez à le trier.