



Notice

CHARIOT ACIER ALIZA
Ref : 8620021

***IMPORTANT - A LIRE SOIGNEUSEMENT ET A
CONSERVER POUR CONSULTATION ULTERIEURE.***

SOMMAIRE

1. CONSIGNES DE SÉCURITÉ	2
2. ASSEMBLAGE DU CHARIOT	3
3. MISE EN GARDE ET RAPPELS	6

CONSIGNES DE SÉCURITÉ

Vérifiez que vous avez respecté toutes les consignes ci-dessous.

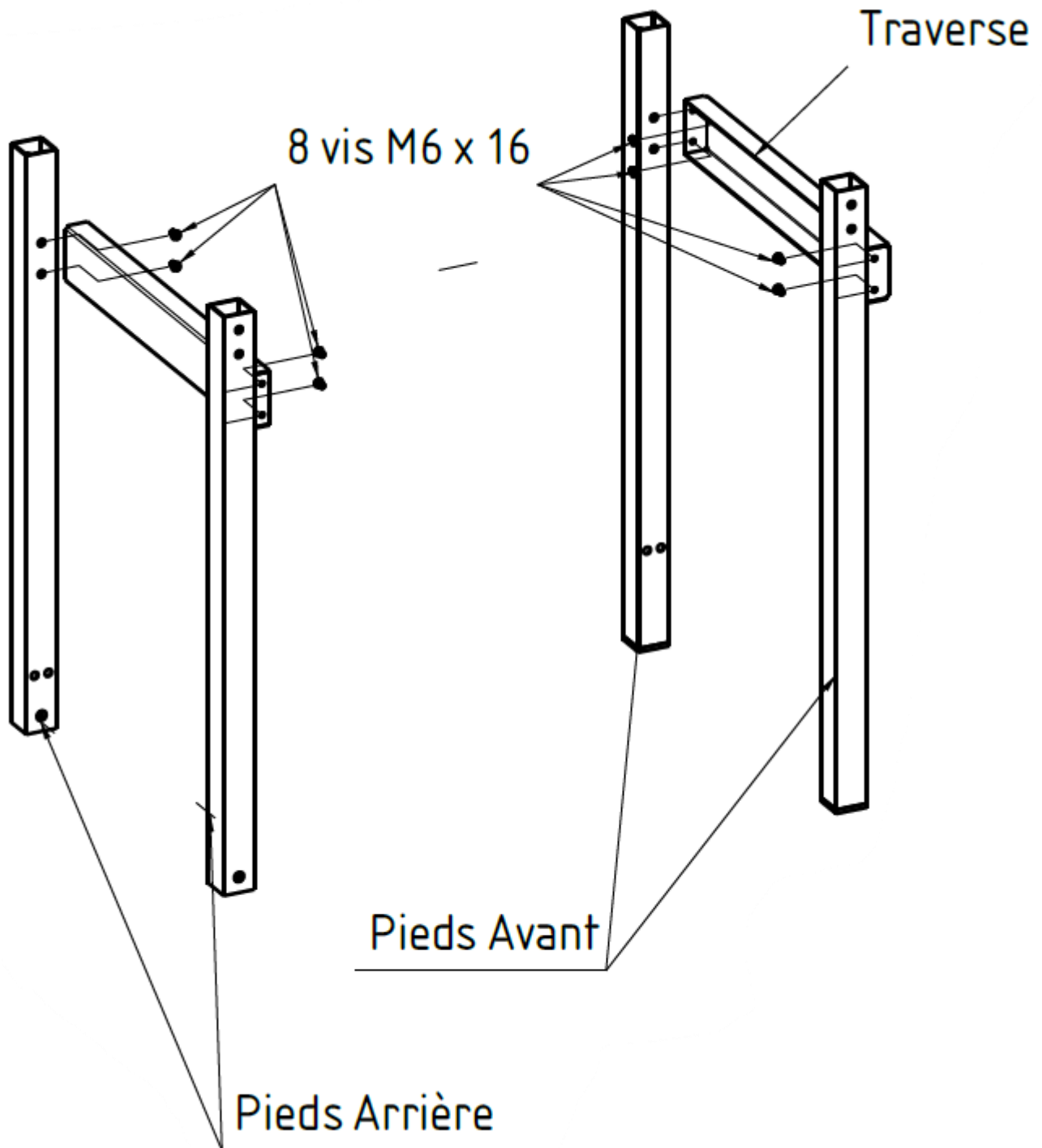
- 1) Utilisation domestique uniquement.
 - 2) Positionnez le produit de manière stable sur un sol plat.
 - 3) Vérifiez régulièrement ce produit. En cas de doute, ne l'utilisez pas.
 - 4) Ne laissez pas les enfants manipuler les produits.
- Ne vous asseyez pas et ne marchez pas sur la surface du plateau.
Ne bougez pas le chariot lorsqu'il est chargé.



ASSEMBLAGE DU CHARIOT

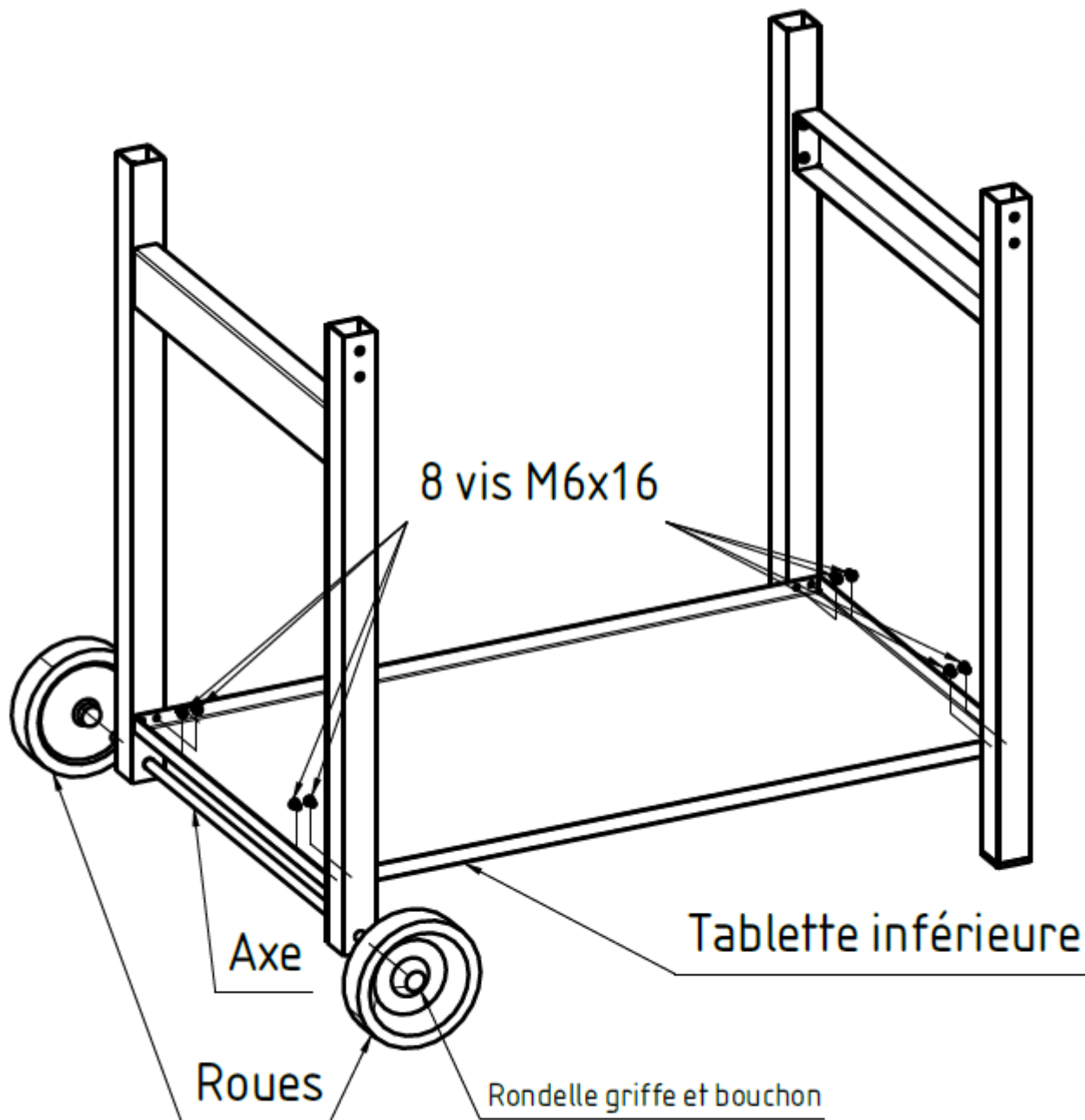
ETAPE 1

Assembler les pieds avant et arrière à l'aide de 8 vis M6x16



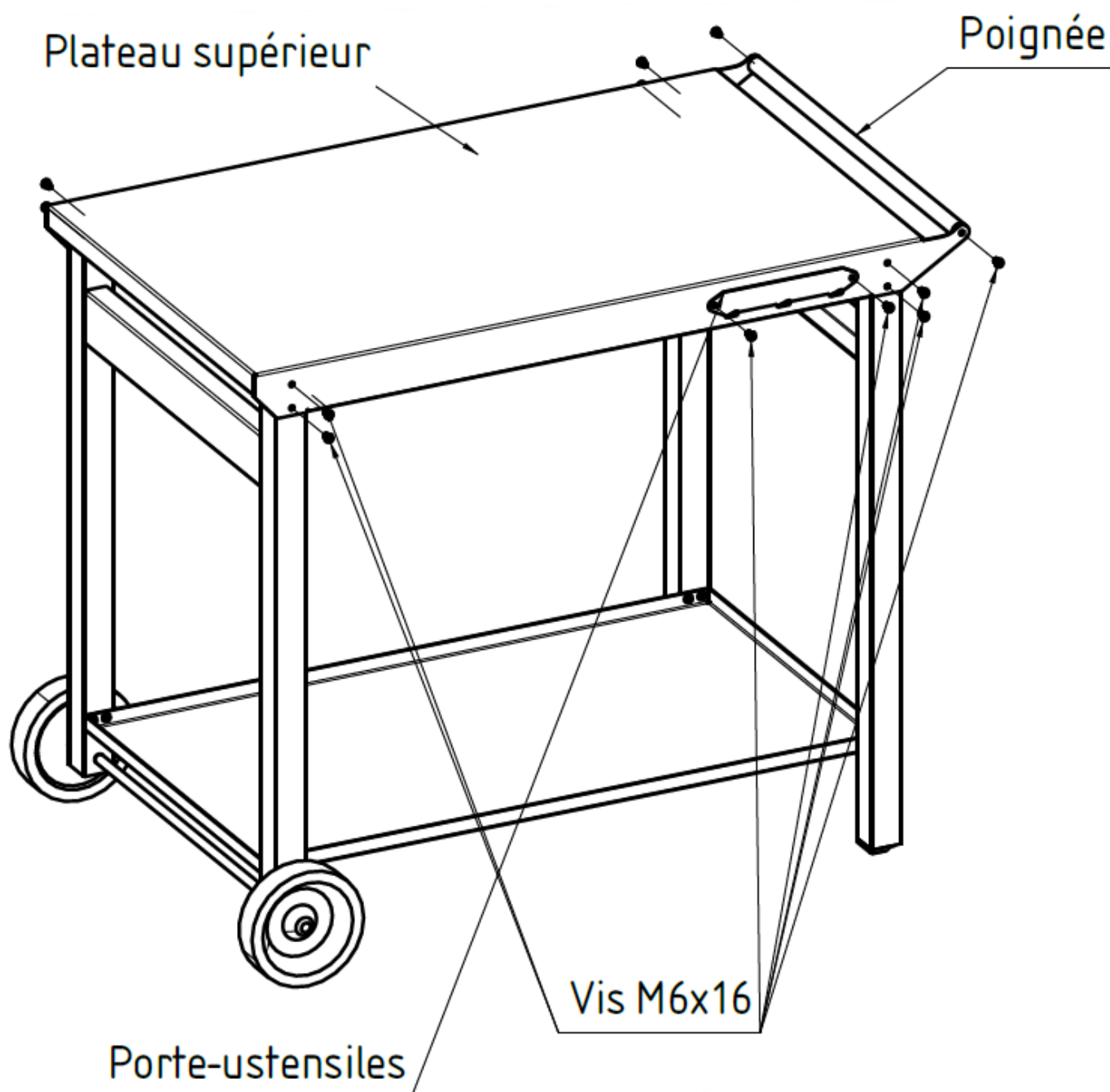
ETAPE 2

Assembler la tablette inférieure avec les pieds avant et arrière à l'aide de 8 vis M16x16 puis assembler les roues (axe, roues, rondelles griffe, bouchons).



ETAPE 3

Assembler le plateau supérieur à l'aide de 8 vis M6x16 puis assembler la poignée et le porte-ustensiles à l'aide de vis M6x16.



MISES EN GARDE ET RAPPELS

Les 3 règles d'or pour l'entretien

1. Nettoyez la surface du produit à l'aide d'eau chaude savonneuse et d'un chiffon doux humide.
2. N'utilisez jamais de solvants, de produits à récurer, d'abrasifs, de javel, d'acides, de détergents puissants, de détergents chimiques agressifs ou de détergents à base de solvant sur le produit.
3. Ne pas utiliser de nettoyeur haute pression sur ce produit.

En début de saison

1. Vérifiez que tous les composants et fixations de ce produit soient fermement serrés; ne pas utiliser ce produit en cas de doute sur son utilisation.

En fin de saison

1. L'hiver ou en cas d'intempéries prolongées, il est recommandé de ranger ce produit dans un garage ou une pièce aérée sans chauffage. Ne le couvrez pas.
 2. Nettoyez et séchez toujours le produit complètement avant de procéder à son rangement.
- Le simple fait d'ignorer les instructions fournies dans ce manuel peut provoquer de graves blessures.
 - Toujours s'assurer du bon montage de votre chariot.
 - Toute modification du chariot est dangereuse et interdite.
 - Ne pas déplacer le chariot lorsqu'il y a la plancha et la bouteille de gaz dessus.
 - Tenir les jeunes enfants éloignés du chariot lorsqu'il y a une plancha dessus et en fonctionnement.



Les parties protégées par le fabricant, ainsi que toutes transformations de l'appareil par son utilisateur, sans accord du fabricant ou de son mandataire pourraient s'avérer très dangereuses et entraîneraient la suspension immédiate de la garantie et sont strictement interdites.

En cas de moindre doute sur le montage ou la mise en service de cet appareil, appeler le SAV au

09 69 36 56 60

BRASERO

FABRIQUE ET DISTRIBUÉ PAR FAVEX SA
102 BIS RUE DU PRESIDENT KENNEDY 75016 PARIS

